

**Государственная информационная система  
Ярославской области  
«Образование-76»**

**Портфолио**  
инструкция для учителя

2024



**Портфолио** - это система хранения, систематизации и оценки успехов обучающихся и преподавателей в различных областях. Портфолио учащегося является единым на основе данных, сохраненных во всех образовательных организациях региона, подключенных к системе, в которых обучался ученик.

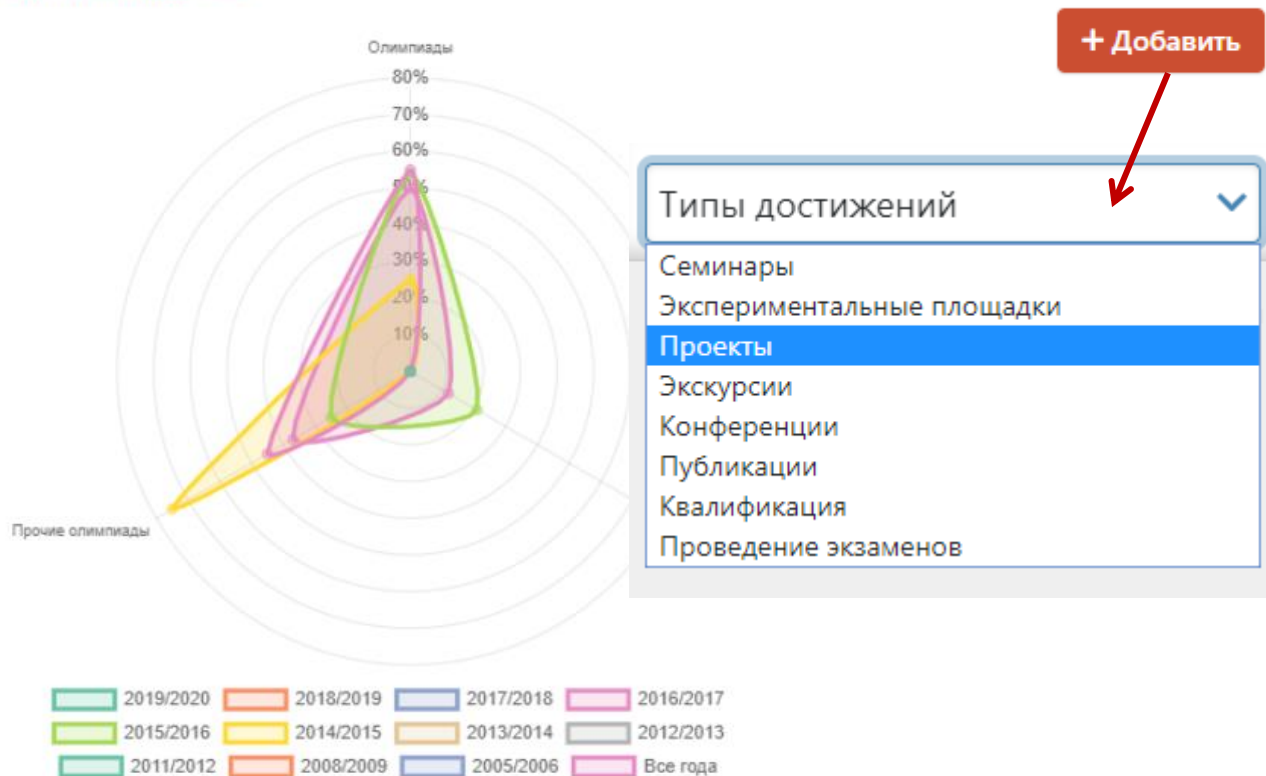
В Портфолио два подраздела: портфолио обучающегося и портфолио преподавателя. В портфолио обучающихся доступен список классов.

🏠	Портфолио обучающегося	Портфолио преподавателя
1А	<div style="background-color: #007bff; color: white; padding: 2px 5px; display: inline-block;">1А</div> <span style="margin-left: 10px;">1Б</span> <span style="margin-left: 10px;">1В</span> <span style="margin-left: 10px;">1Г</span> <span style="margin-left: 10px;">2А</span> <span style="margin-left: 10px;">2Б</span> <span style="margin-left: 10px;">2В</span> <span style="margin-left: 10px;">2Г</span> <span style="margin-left: 10px;">3А</span> <span style="margin-left: 10px;">3Б</span> <span style="margin-left: 10px;">3В</span> <span style="margin-left: 10px;">3Г</span> <span style="margin-left: 10px;">4А</span> <span style="margin-left: 10px;">4Б</span>	
	<span style="margin-right: 10px;">7Б</span> <span style="margin-right: 10px;">7В</span> <span style="margin-right: 10px;">8А</span> <span style="margin-right: 10px;">8Б</span> <span style="margin-right: 10px;">8В</span> <span style="margin-right: 10px;">9А</span> <span style="margin-right: 10px;">9Б</span> <span style="margin-right: 10px;">10А</span> <span style="margin-right: 10px;">10Б</span> <span style="margin-right: 10px;">11А</span> <span style="margin-right: 10px;">11Б</span> <span style="margin-right: 10px;">11Г</span>	

В портфолио учителя отображается индивидуальный рейтинг учителя с учетом его достижений и достижений его учеников (олимпиады, конкурсы и иные мероприятия, где учитель указан в качестве куратора/руководителя).

Добавить достижение можно при помощи красной кнопки «Добавить» в верхнем правом углу. Перечень доступных вариантов достижений по умолчанию присутствует в системе, однако по запросу администрации школы он может быть скорректирован.

Рейтинговый балл: 21.4



В системе задано соответствие, что за определенный тур или наличие работы фиксируется определенный балл. В каждом столбике считается сумма баллов, набранных учеником или преподавателем. На основании этих баллов производится расчет рейтинга.

### Баллы значимости составляющих Портфолио

Виды работ	Ученик				Учитель						
	Школьный	Окружной	Городской	Российский	Школьный	Окружной	Городской	Российский			
Исследовательская работа Конкурсы Олимпиады Семинары Спортивные достижения											
1 место	4	7	10	13	3	6	8	12			
2 место	3	6	9	12	2	4	6	8			
3 место	2	5	8	11	1	2	3	4			
Участие	1	4	7	10	0	1	2	3			
Доп. образование в ОУ Доп. образование вне ОУ Элективные курсы	1	2	3	4	5	1	2	3	4	5	
Работа	1	2	3	4	5	0	0	1	1	2	
Защита	5	6	7	8	9	10	3	3	3	4	5
Экспериментальные площадки	---				3						

Портфолио построено таким образом, что достижения учителя и ученика связаны. Поэтому при внесении записи об участии ученика в олимпиаде у учителя появляется запись, что его ученик участвовал в олимпиаде. При этом у ученика и учителя могут быть занесены достижения, которые являются самостоятельными (например, к проведению семинара учителем ученики отношения не имеют).

**ВНИМАНИЕ!** Те достижения, которые связаны и с учителем, и с учеником, вносятся в портфолио ученика.

### Работа с портфолио обучающегося

После выбора нужного класса отобразится таблица со списком учеников и набранными ими баллами по всем доступным типам достижений.

Портфолио 11А класса: [список обучающихся](#)

[Портфолио параллели](#)

[Все классы](#)

[в баллах](#) [в процентах](#)

	Успев.	Олимпиады	Конкурсы	Исследовательская работа	Элективные курсы	Дополнительное образование (вне ОУ)	Дополнительное образование (в ОУ)	Спортивные достижения	Прочие олимпиады	Мероприятия (в ОУ)	Мероприятия (вне ОУ)	Спорт (вне ОУ)	Творчество	Экскурсии	Рейтинг
1 <a href="#">Аксёнова Александра</a>	4.74	29	—	0.2	1	—	—	—	7	17	11	—	5	11	85.94
2 <a href="#">Атанесян Андрей</a>	3.86	5.4	—	0.2	6	—	—	2.8	4	15	4	—	5	10	56.26

Учеников в таблице можно отсортировать по любому типу достижений или по рейтингу, нажимая на название колонки. Если нажать один раз, то список построится по возрастанию, если нажать еще раз – по убыванию.

Чтобы увидеть результаты в процентах, переключите режим над таблицей. **Схема расчета процентов:** по каждому разделу берется максимальный балл, полученный учеником из данного класса, принимаемый за 100%. Для всех остальных учеников фиксируется процент относительно принятых 100%.

Также можно посмотреть портфолио всей параллели. Таблица будет составлена из результатов классов по параллелям, если вы нажмете на кнопку «Портфолио параллели» справа над таблицей. Здесь же находится кнопка «Все классы» для получения таблицы по всем классам, в которых ведется портфолио.

Портфолио 11-й параллели: [список классов](#)

**Портфолио параллели**

**Все классы**

**в баллах** **в процентах**

	Успев.	Олимпиады	Конкурсы	Исследовательская работа	Элективные курсы	Дополнительное образование (вне ОУ)	Дополнительное образование (в ОУ)	Спортивные достижения	Прочие олимпиады	Мероприятия (в ОУ)	Мероприятия (вне ОУ)	Спорт (вне ОУ)	Творчество	Экскурсии	Рейтинг
<a href="#">11А</a>	4.26	13.36	0.15	0.31	2.16	0.92	0.26	3.31	3.26	10.58	5.53	0.63	3.16	6.21	54.08
<a href="#">11Б</a>	3.69	13.05	0.36	0.48	0.63	1.09	—	2.1	2.5	8.38	10.38	0.63	5.06	—	48.33
<a href="#">11Г</a>	—	5.3	0.1	—	—	—	—	2	0.5	13.5	15	—	4.5	—	40.9

Чтобы зайти в личное портфолио ученика, нажмите на его фамилию.

1	<a href="#">Аксёнова Александра</a>	4.74	29	—	0.2	1	—	—	—	7	17	11	—	5	11	85.94
2	<a href="#">Атанесян Андрей</a>	3.86	5.4	—	0.2	6	—	—	2.8	4	15	4	—	5	10	56.26
3	<a href="#">Бельчиков Платон</a>	3.38	2.4	2.2	0.2	1	—	—	10.4	4	16	12	—	10	10	71.58
4	<a href="#">Вауличев Андрей</a>	4.37	15.4	—	—	5	—	—	—	—	2	7	—	5	2	40.77
5	<a href="#">Вучков Семён</a>	3.68	10.2	—	1.2	1	—	2.5	6.2	3	15	11	—	5	11	69.78

На открывшейся странице можно ознакомиться с данными портфолио и добавить новое достижение.

Аксёнова Александра Алексеевна

**+ Добавить**

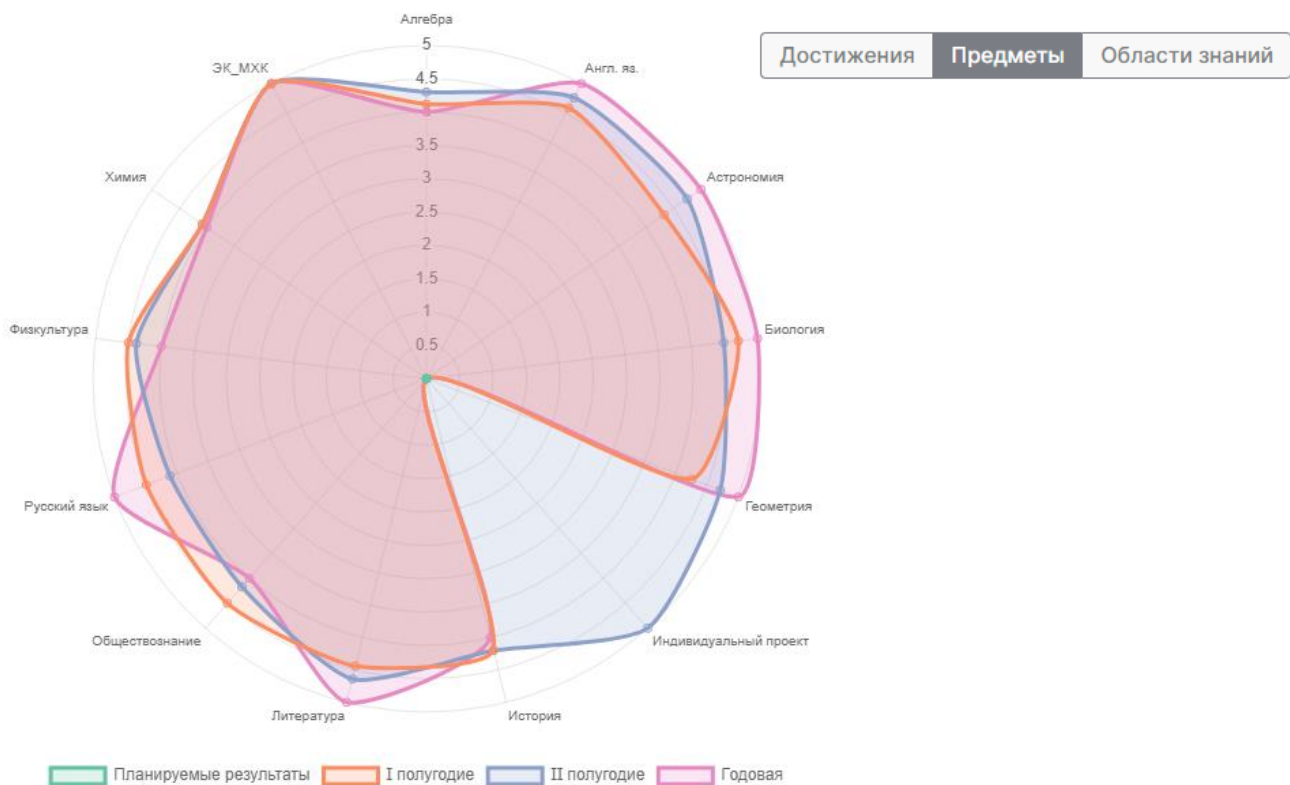
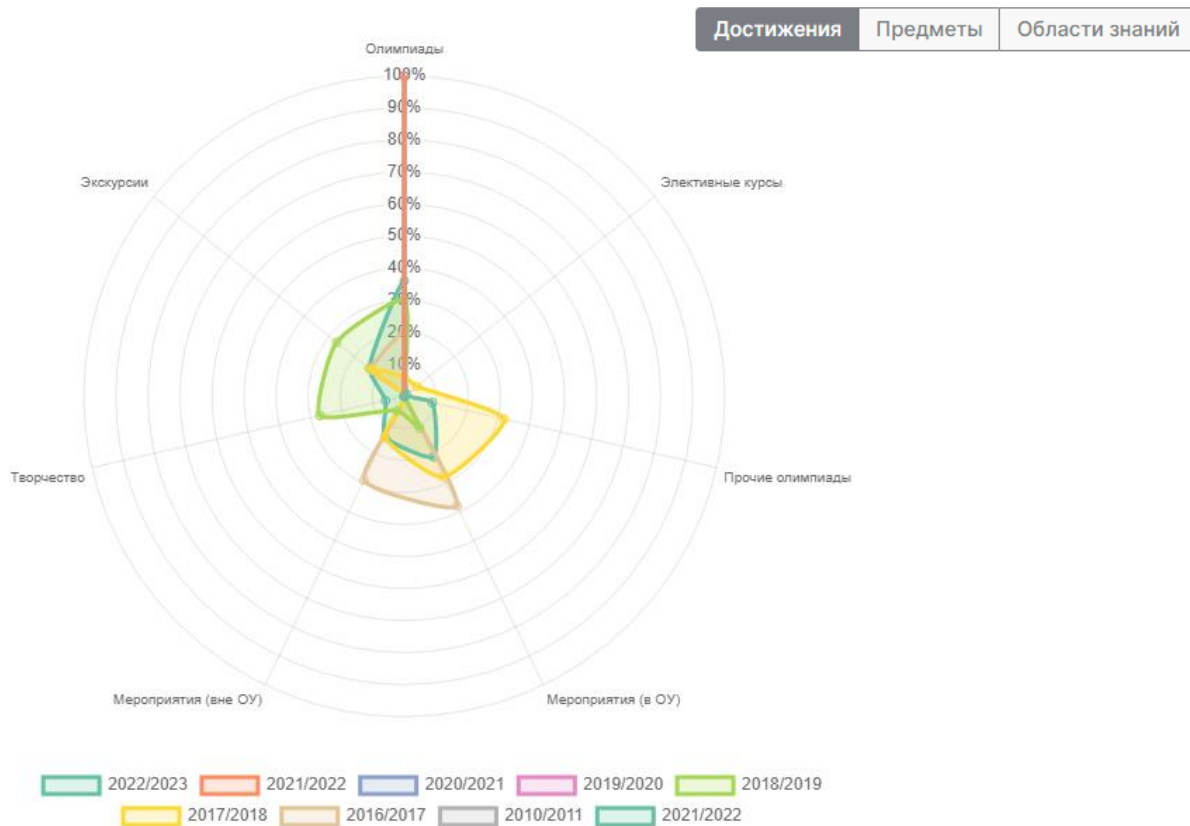
Портрет обучающегося

Достижения

Предметы

Области знаний

Первое, что доступно в портфолио - диаграмма, на которой показано, в каких сферах активен ученик, просмотреть данные можно по достижениям их портфолио, по изучаемым предметам или по областям знаний (группы предметов)



Ниже представлены результаты учебной деятельности и список типов достижений с набранными баллами.

Развернуть все

> Результаты учебной деятельности → 4.74 · 5.52%	
> Олимпиады → 29 · 35.71 %	
> Исследовательская работа → 0.2 · 0.25 %	
> Элективные курсы → 1 · 1.23 %	
> Прочие олимпиады → 7 · 8.62 %	Все достижения = 100 %
> Мероприятия (в ОУ) → 17 · 20.94 %	
> Мероприятия (вне ОУ) → 11 · 13.55 %	
> Спорт (вне ОУ) → 0 · 0 %	
> Творчество → 5 · 6.16 %	
> Экскурсии → 11 · 13.55 %	

Результаты учебной деятельности – это средний балл обучающегося за все учебные периоды, считается автоматически на основании показателей успеваемости из электронного журнала.

У следующих далее типов достижений указана сумма набранных баллов (если у достижений есть туры, то указано среднее арифметическое всех туров) и процент от общего количества баллов за все достижения, т.е. доля, отображаемая на диаграмме.

При нажатии на тип достижения, развернется полный список, где можно просмотреть, названия работ, полученные баллы.

Олимпиады → 5.2 · 21.05%

Предмет	Учитель	Школьный тур	Окружной / Муниципальный тур	Городской / Региональный тур	Всероссийский тур	Международный тур
Алгебра	Багнюкова О. Д.	1 4	3 5	У 7		
Геометрия	Багнюкова О. Д.	3 2	У 4			
Химия	Морозов Н. Н.	1 4				
География	Валенис Г. В.					
<b>Итого</b>		<b>10</b>	<b>9</b>	<b>7</b>	<b>0</b>	<b>0</b>

(10+9+7+0+0)/5=5,2

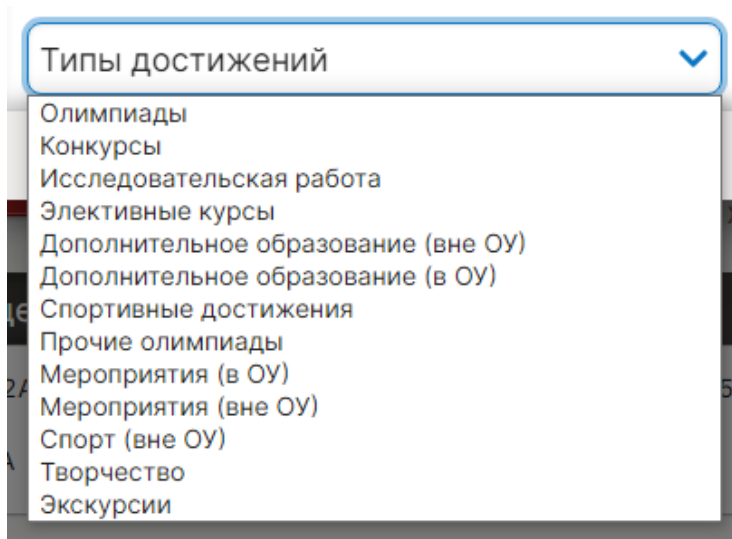
Исследовательская работа → 1.4 · 5.67%

Элективные курсы → 1.5 · 6.07%

К любому достижению есть возможность прикрепить файл любого формата.

Чтобы добавить достижение ученику, в его личном портфолио нажмите кнопку «Добавить», выберите тип достижения.

+ Добавить



Далее заполните все поля, при необходимости прикрепите файл, нажмите кнопку «Сохранить».

Выбранное вами достижение будет отображаться в личном портфолио. Если это тип с турами, то в дальнейшем вы сможете указать участие в следующих турах, наведя мышку на нужную клетку. Также вы можете отредактировать информацию по туру: для этого наведите на нужную клетку курсор мыши и нажмите на карандаш. Выберите место (1, 2 или 3), участие (у) или удалите информацию. Таким же образом можно добавлять работу в уже существующий раздел.

Работа	Научный руководитель	Школьный тур	Окружной / Муниципальный тур	Городской / Региональный тур	В
Человек и мир	Дудка Н. В.	2 3	у 4		
Вселенная	Ерошкина И. С.				
<b>Итого</b>		<b>3</b>		<b>0</b>	

В системе задано соответствие, что за определенный тур или наличие работы фиксируется определенный балл. В каждом столбике считается сумма баллов, набранных учеником.

Все эти типы, кроме дополнительного образования вне ОУ, связаны с портфолио учителя.

### Баллы значимости составляющих Портфолио

Виды работ	Ученик					Учитель						
	Школьный	Окружной	Городской	Российский	Школьный	Окружной	Городской	Российский				
Исследовательская работа Конкурсы Олимпиады Семинары Спортивные достижения												
1 место	4	7	10	13	3	6	8	12				
2 место	3	6	9	12	2	4	6	8				
3 место	2	5	8	11	1	2	3	4				
Участие	1	4	7	10	0	1	2	3				
Доп. образование в ОУ Доп. образование вне ОУ Элективные курсы	1	2	3	4	5	1	2	3	4	5		
Работа	1	2	3	4	5	0	0	1	1	2		
Защита	5	6	7	8	9	10	3	3	3	4	4	5
Экспериментальные площадки	---					3						